



**Consórcio Público de Saúde da Microrregião de Limoeiro do
Norte – CPSMLN
Diretoria Executiva**

Governo do Estado do Ceará

CPSMLN

**Consórcio Público de Saúde da
Microrregião de Limoeiro do Norte**

LRF

**Relatórios da Lei de Responsabilidade
Fiscal**

RREO

**Relatório Resumido da execução
Orçamentária**

4º BIMESTRE/2020

RELATÓRIO RESUMIDO DA EXECUÇÃO ORÇAMENTÁRIA
 BALANÇO ORÇAMENTÁRIO
 ORÇAMENTOS FISCAL E DA SEGURIDADE SOCIAL
 4º bimestre de 2020 (Julho a Agosto)

RREO - ANEXO 1 (LRF, Art 52, inciso I, alínea 'a' e 'b' do inciso II e § 1o.)

R\$ 1,00



RECEITAS ORÇAMENTÁRIAS	PREVISÃO INICIAL	PREVISÃO ATUALIZADA (a)	RECEITAS REALIZADAS				SALDO A REALIZAR (a-c)
			NO BIMESTRE (b)	% b/a	ATÉ O BIMESTRE (c)	% c/a	
RECEITAS (exceto intra-orçamentárias) (I)	11.740.000,00	11.740.000,00	1.719.183,96	14,64	6.858.123,46	58,42	4.881.876,54
RECEITAS CORRENTES	11.725.000,00	11.725.000,00	1.719.183,96	14,66	6.858.123,46	58,49	4.866.876,54
IMPOSTOS, TAXAS E CONTRIBUIÇÕES DE MELHORIA	0,00	0,00	0,00	0,00	0,00	0,00	0,00
Impostos	0,00	0,00	0,00	0,00	0,00	0,00	0,00
Taxas	0,00	0,00	0,00	0,00	0,00	0,00	0,00
Contribuição de melhoria	0,00	0,00	0,00	0,00	0,00	0,00	0,00
CONTRIBUIÇÕES	0,00	0,00	0,00	0,00	0,00	0,00	0,00
Contribuições sociais:	0,00	0,00	0,00	0,00	0,00	0,00	0,00
Contribuições econômicas	0,00	0,00	0,00	0,00	0,00	0,00	0,00
Contribuição para entidades privadas de serviços social e de formação profissional.	0,00	0,00	0,00	0,00	0,00	0,00	0,00
Contribuição para o custeio do serviço de iluminação pública	0,00	0,00	0,00	0,00	0,00	0,00	0,00
RECEITA PATRIMONIAL	60.000,00	60.000,00	730,20	1,22	7.393,37	12,32	52.606,63
Exploração do Patrimônio Imobiliário do Estado	0,00	0,00	0,00	0,00	0,00	0,00	0,00
Valores mobiliários	60.000,00	60.000,00	730,20	1,22	7.393,37	12,32	52.606,63
Delegação de Serviços Públicos Mediante Concessão, Permissão, Autorização ou Licença.	0,00	0,00	0,00	0,00	0,00	0,00	0,00
Exploração de Recursos Naturais.	0,00	0,00	0,00	0,00	0,00	0,00	0,00
Exploração do Patrimônio Intangível.	0,00	0,00	0,00	0,00	0,00	0,00	0,00
Cessão de Direitos.	0,00	0,00	0,00	0,00	0,00	0,00	0,00
Demais Receitas Patrimoniais.	0,00	0,00	0,00	0,00	0,00	0,00	0,00
RECEITA AGROPECUÁRIA	0,00	0,00	0,00	0,00	0,00	0,00	0,00
RECEITA INDUSTRIAL	0,00	0,00	0,00	0,00	0,00	0,00	0,00
RECEITA DE SERVIÇOS	0,00	0,00	0,00	0,00	0,00	0,00	0,00
Serviços Administrativos e Comerciais Gerais	0,00	0,00	0,00	0,00	0,00	0,00	0,00
Serviços e Atividades Referentes à Navegação e ao Transporte	0,00	0,00	0,00	0,00	0,00	0,00	0,00

Ceará
Microrregião de Limoeiro do Norte
Cons. Pub. Saúde Microrregião de Limoeiro do Norte

RELATÓRIO RESUMIDO DA EXECUÇÃO ORÇAMENTÁRIA
DEMONSTRATIVO DA RECEITA CORRENTE LÍQUIDA
ORÇAMENTO FISCAL E DA SEGURIDADE SOCIAL
4º bimestre de 2020 (até Agosto)

Pag.: 0002

								R\$ 1,00
RREO - ANEXO 3 (LRF, Art.53, inciso I) (-) Transferências obrigatórias da União relativas às emendas individuais (art. 166 -A, parágrafo 1º, da CF) (IV)	0,00	0,00	0,00	0,00	0,00	0,00	0,00	0,00
RECEITA CORRENTE LÍQUIDA AJUSTADA PARA CÁL CULO DOS LIMITES DE ENDIVIDAMENTO (V)=(III-IV)	965.472,52	922.431,36	927.560,64	918.553,68	445.740,53	438.665,73	1.051.521,08	
(-) Transferências obrigatórias da União relativas às emendas de bancada (art. 166, parágrafo 16, da CF) (VI)	0,00	0,00	0,00	0,00	0,00	0,00	0,00	0,00
RECEITA CORRENTE LÍQUIDA AJUSTADA PARA CÁL CULO DOS LIMITES DA DESPESA COM PESSOAL (VII)=(V-VI)	965.472,52	922.431,36	927.560,64	918.553,68	445.740,53	438.665,73	1.051.521,08	



RELATÓRIO RESUMIDO DA EXECUÇÃO ORÇAMENTÁRIA
 BALANÇO ORÇAMENTÁRIO
 ORÇAMENTOS FISCAL E DA SEGURIDADE SOCIAL
 4º bimestre de 2020 (Julho a Agosto)

Transferências de Outras Instituições Públicas	0,00	0,00	0,00	0,00	0,00	0,00	0,00	0,00
Transferências do Exterior	0,00	0,00	0,00	0,00	0,00	0,00	0,00	0,00
Transferências de Pessoas Físicas	0,00	0,00	0,00	0,00	0,00	0,00	0,00	0,00
Transferências Provenientes de Depósitos Não identificados	0,00	0,00	0,00	0,00	0,00	0,00	0,00	0,00
OUTRAS RECEITAS DE CAPITAL	0,00	0,00	0,00	0,00	0,00	0,00	0,00	0,00
Integralização do Capital Social	0,00	0,00	0,00	0,00	0,00	0,00	0,00	0,00
Remuneração das Disponibilidades do Tesouro	0,00	0,00	0,00	0,00	0,00	0,00	0,00	0,00
Resgate de Títulos do Tesouro	0,00	0,00	0,00	0,00	0,00	0,00	0,00	0,00
Demais Receitas de Capital	0,00	0,00	0,00	0,00	0,00	0,00	0,00	0,00
RECEITAS (intra-orçamentárias) (II)	0,00	0,00	0,00	0,00	0,00	0,00	0,00	0,00
SUBTOTAL DAS RECEITAS (III) = (I + II)	11.740.000,00	11.740.000,00	1.719.183,96	14,64	6.858.123,46	58,42	4.881.876,54	
OPERAÇÕES DE CRÉDITO / REFINANCIAMENTO (IV)								
OPERAÇÕES DE CRÉDITO - MERCADO INTERNO								
Mobiliária								
Contratual								
OPERAÇÕES DE CRÉDITO - MERCADO EXTERNO								
Mobiliária								
Contratual								
TOTAL DAS RECEITAS (V) = (III + IV)	11.740.000,00	11.740.000,00	1.719.183,96	14,64	6.858.123,46	58,42	4.881.876,54	
DÉFICIT (VI)(1)	-	-	-	-	0,00	-	-	
TOTAL COM DÉFICIT (VII) = (V+VI)	11.740.000,00	11.740.000,00	1.719.183,96	14,64	6.858.123,46	58,42	4.881.876,54	
SALDOS DE EXERCÍCIOS ANTERIORES	0,00	0,00	-	-	0,00	-	-	
Recursos arrecadados em exercícios anteriores - RPPS	0,00	0,00	-	-	-	-	-	
Superávit financeiro	-	0,00	-	-	0,00	-	-	

DOTAÇÃO	DOTAÇÃO	DESPESAS EMPENHADAS	DESPESAS LIQUIDADAS	DESPESAS
---------	---------	---------------------	---------------------	----------

Luiz Ju 6 Duarte

CONSORCIO PUBLICO DE SAUDE DA MICRORREGIAO DE LIMOEIRO DO NORTE - CPSMLN

BALANCO GERAL DO EXERCICIO FINANCEIRO DE 2020


4º BIMESTRE DE 2020

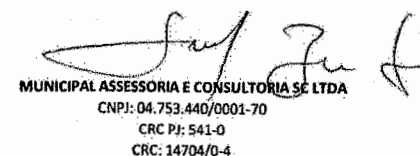
ANEXO I - BALANCO ORCAMENTARIO - DESPESAS ORCAMENTARIAS

ÓRGÃO	CONSORCIO PUBLICO DE SAUDE DA MICRORREGIAO DE LIMOEIRO DO NORTE	CONSOLIDADO	RATEIO DESPESAS POR ENTE CONSORCIADO CONFORME PARTICIPAÇÃO. CREDITO RECURSOS RATEIO 2020													
			ESTADO	A SANTO	ERERE	IRACEMA	IBARA	JBE	LIM N	PEREIRO	POTI	QUIXE	S JOAO	T NORTE		
			PERCENTUAL %	64,71%	2,660866%	1,118693%	2,223270%	1,739797%	5,477008%	9,140110%	2,544409%	0,995178%	3,387840%	1,231621%	4,767679%	
CÓDIGO	ESPECIFICAÇÃO	VALORES R\$	VALORES R\$	VALORES R\$	VALORES R\$	VALORES R\$	VALORES R\$	VALORES R\$	VALORES R\$	VALORES R\$	VALORES R\$	VALORES R\$	VALORES R\$	VALORES R\$		
3000.00	DESP. CORRENTES	R\$ 6.145.911,09	R\$ 3.977.235,96	R\$ 163.534,46	R\$ 68.753,88	R\$ 136.640,20	R\$ 106.926,38	R\$ 336.612,04	R\$ 561.743,03	R\$ 156.377,11	R\$ 61.162,76	R\$ 208.213,63	R\$ 75.694,33	R\$ 293.017,31		
3100.00	PESSOAL E ENC	R\$ 3.734.603,61	R\$ 2.416.793,79	R\$ 99.372,80	R\$ 41.778,75	R\$ 83.030,32	R\$ 64.974,52	R\$ 204.544,54	R\$ 341.346,88	R\$ 95.023,59	R\$ 37.165,95	R\$ 126.522,39	R\$ 45.996,16	R\$ 178.053,91		
3190.04	CONTRAT. TEMP	R\$ 2.707.921,33	R\$ 1.752.391,46	R\$ 72.054,16	R\$ 30.293,33	R\$ 60.204,40	R\$ 47.112,33	R\$ 148.313,07	R\$ 247.506,99	R\$ 68.900,59	R\$ 26.948,64	R\$ 91.740,04	R\$ 33.351,33	R\$ 129.105,00		
3190.11	VENC E VANT FIXAS	R\$ 123.727,83	R\$ 80.068,65	R\$ 3.292,23	R\$ 1.384,13	R\$ 2.750,80	R\$ 2.152,61	R\$ 6.776,58	R\$ 11.308,86	R\$ 3.148,14	R\$ 1.231,31	R\$ 4.191,70	R\$ 1.523,86	R\$ 5.898,95		
3190.13	OBRIG PATRONAIS	R\$ 895.734,15	R\$ 579.661,18	R\$ 23.834,29	R\$ 10.020,52	R\$ 19.914,59	R\$ 15.583,96	R\$ 49.059,43	R\$ 81.871,09	R\$ 22.791,14	R\$ 8.914,15	R\$ 30.346,04	R\$ 11.032,05	R\$ 42.705,73		
3190.16	OUTR. DESP PESSOA	R\$ -	R\$ -	R\$ -	R\$ -	R\$ -	R\$ -	R\$ -	R\$ -	R\$ -	R\$ -	R\$ -	R\$ -	R\$ -		
3190.34	OUT. DESP. PESS	R\$ -	R\$ -	R\$ -	R\$ -	R\$ -	R\$ -	R\$ -	R\$ -	R\$ -	R\$ -	R\$ -	R\$ -	R\$ -		
3190.91	SENTEN JUDICIAIS	R\$ -	R\$ -	R\$ -	R\$ -	R\$ -	R\$ -	R\$ -	R\$ -	R\$ -	R\$ -	R\$ -	R\$ -	R\$ -		
3190.92	DESP EXERC. ANT	R\$ -	R\$ -	R\$ -	R\$ -	R\$ -	R\$ -	R\$ -	R\$ -	R\$ -	R\$ -	R\$ -	R\$ -	R\$ -		
3190.94	INDEN REST TRAB	R\$ 7.220,30	R\$ 4.672,51	R\$ 192,12	R\$ 80,77	R\$ 160,53	R\$ 125,62	R\$ 395,46	R\$ 659,94	R\$ 183,71	R\$ 71,85	R\$ 244,61	R\$ 88,93	R\$ 344,24		
3300.00	OUT. DESP CORRENT	R\$ 2.411.307,48	R\$ 1.560.442,17	R\$ 64.161,66	R\$ 26.975,13	R\$ 53.609,88	R\$ 41.951,86	R\$ 132.067,50	R\$ 220.396,16	R\$ 61.353,52	R\$ 23.996,80	R\$ 81.691,24	R\$ 29.698,17	R\$ 114.963,40		
3390.14	DIARIAS CIVIL	R\$ 1.050,00	R\$ 679,49	R\$ 27,94	R\$ 11,75	R\$ 23,34	R\$ 18,27	R\$ 57,51	R\$ 95,97	R\$ 26,72	R\$ 10,45	R\$ 35,57	R\$ 12,93	R\$ 50,06		
3390.30	MAT. CONSUMO	R\$ 382.556,53	R\$ 247.565,83	R\$ 10.179,32	R\$ 4.279,63	R\$ 8.505,26	R\$ 6.655,71	R\$ 20.952,65	R\$ 34.966,09	R\$ 9.733,80	R\$ 3.807,12	R\$ 12.960,40	R\$ 4.711,65	R\$ 18.239,07		
3390.33	PASSAGENS E LOC	R\$ -	R\$ -	R\$ -	R\$ -	R\$ -	R\$ -	R\$ -	R\$ -	R\$ -	R\$ -	R\$ -	R\$ -	R\$ -		
3390.35	SERV. CONSULTORIA	R\$ -	R\$ -	R\$ -	R\$ -	R\$ -	R\$ -	R\$ -	R\$ -	R\$ -	R\$ -	R\$ -	R\$ -	R\$ -		
3390.36	SERV. PESSOA FISICA	R\$ 10.912,80	R\$ 7.062,06	R\$ 290,37	R\$ 122,08	R\$ 242,62	R\$ 189,86	R\$ 597,69	R\$ 997,44	R\$ 277,67	R\$ 108,60	R\$ 369,71	R\$ 134,40	R\$ 520,29		
3390.37	LOCAC MAO DE OBRA	R\$ -	R\$ -	R\$ -	R\$ -	R\$ -	R\$ -	R\$ -	R\$ -	R\$ -	R\$ -	R\$ -	R\$ -	R\$ -		
3390.39	SERV. PESSOA JURID	R\$ 2.006.847,48	R\$ 1.298.701,83	R\$ 53.399,52	R\$ 22.450,46	R\$ 44.617,64	R\$ 34.915,07	R\$ 109.915,20	R\$ 183.428,07	R\$ 51.062,41	R\$ 19.971,70	R\$ 67.988,78	R\$ 24.716,76	R\$ 95.680,05		
3390.47	OBRIG. TRIB E CONT	R\$ 1.604,61	R\$ 1.038,40	R\$ 42,70	R\$ 17,95	R\$ 35,67	R\$ 27,92	R\$ 87,88	R\$ 146,66	R\$ 40,83	R\$ 15,97	R\$ 54,36	R\$ 19,76	R\$ 76,50		
3390.92	DESP EXERC. ANT	R\$ 278,87	R\$ 180,47	R\$ 7,42	R\$ 3,12	R\$ 6,20	R\$ 4,85	R\$ 15,27	R\$ 25,49	R\$ 7,10	R\$ 2,78	R\$ 9,45	R\$ 3,43	R\$ 13,30		
3390.93	INDEN RESTITUICO	R\$ 8.057,19	R\$ 5.214,09	R\$ 214,39	R\$ 90,14	R\$ 179,13	R\$ 140,18	R\$ 441,29	R\$ 736,44	R\$ 205,01	R\$ 80,18	R\$ 272,96	R\$ 99,23	R\$ 384,14		
4000.00	DESP. DE CAPITAL	R\$ 29.345,50	R\$ 18.990,51	R\$ 780,84	R\$ 328,29	R\$ 652,43	R\$ 510,55	R\$ 1.607,26	R\$ 2.682,21	R\$ 746,67	R\$ 292,04	R\$ 994,18	R\$ 361,43	R\$ 1.399,10		
4490.51	OBRA E INSTALAC	R\$ -	R\$ -	R\$ -	R\$ -	R\$ -	R\$ -	R\$ -	R\$ -	R\$ -	R\$ -	R\$ -	R\$ -	R\$ -		
4490.52	EQUIP E MAT PERM	R\$ 29.345,50	R\$ 18.990,51	R\$ 780,84	R\$ 328,29	R\$ 652,43	R\$ 510,55	R\$ 1.607,26	R\$ 2.682,21	R\$ 746,67	R\$ 292,04	R\$ 994,18	R\$ 361,43	R\$ 1.399,10		
TOTAL DESTA CONSOLIDACAO		R\$ 6.173.256,59	R\$ 3.996.228,46	R\$ 164.315,30	R\$ 69.082,16	R\$ 137.292,63	R\$ 107.436,93	R\$ 338.219,30	R\$ 564.425,25	R\$ 157.122,76	R\$ 61.454,80	R\$ 209.207,81	R\$ 76.055,76	R\$ 294.416,41		

FONTE: Sistema de Contabilidade do Consorcio.

Limoeiro do Norte-Ce., 10 de setembro de 2020.


TATYANA NUNES DUARTE
DIRETORA EXECUTIVA


MUNICIPAL ASSessorIA E CONSULTORIA SE LTDA
CNPJ: 04.753.440/0001-70
CRC PJ: 541-0
CRC: 14704/0-4.

CONSORCIO PUBLICO DE SAUDE DA MICRORREGIAO DE LIMOEIRO DO NORTE - CPSMLN

BALANÇO GERAL DO EXERCÍCIO FINANCEIRO DE 2020


RREO - RELATORIO RESUMIDO DA EXECUÇÃO ORÇAMENTÁRIA - 4º BIMESTRE DE 2020

ANEXO II - DEMONSTRATIVO DA EXECUÇÃO DAS DESPESAS POR FUNÇÃO/SUBFUNÇÃO

ÓRGÃO	CONSORCIO PUBLICO DE SAUDE DA MICRORREGIAO DE LIMOEIRO DO NORTE	CONSOLIDADO	RATEIO DESPESAS POR ENTE CONSORCIADO CONFORME PARTICIPAÇÃO CREDITO RECURSOS RATEIO 2020												
			ESTADO	A SANTO	ERERE	IRACEMA	JBARA	JBE	LIM N	PEREIRO	POTI	QUIXE	S JOAO	T NORTE	
FUNÇÃO	SUBFUNÇÃO	PERCENTUAL %	64,71%	2,660866%	1,118693%	2,223270%	1,739797%	5,477008%	9,140110%	2,544409%	0,995178%	3,387840%	1,231621%	4,767679%	
		R\$ CONSOLIDADO	FUNÇÃO SUBFUNÇÃO	FUNÇÃO SUBFUNÇÃO	FUNÇÃO SUBFUNÇÃO	FUNÇÃO SUBFUNÇÃO	FUNÇÃO SUBFUNÇÃO	FUNÇÃO SUBFUNÇÃO	FUNÇÃO SUBFUNÇÃO	FUNÇÃO SUBFUNÇÃO	FUNÇÃO SUBFUNÇÃO	FUNÇÃO SUBFUNÇÃO	FUNÇÃO SUBFUNÇÃO	FUNÇÃO SUBFUNÇÃO	FUNÇÃO SUBFUNÇÃO
SAUDE															
ADM GERAL	R\$ 854.018,67	R\$ 552.665,62	R\$ 22.724,29	R\$ 9.553,85	R\$ 18.987,14	R\$ 14.858,19	R\$ 46.774,67	R\$ 78.058,25	R\$ 21.729,73	R\$ 8.499,01	R\$ 28.932,79	R\$ 10.518,27	R\$ 40.716,87		
ASSIST HOSPITALAR	R\$ 5.321.237,92	R\$ 3.443.560,84	R\$ 141.591,01	R\$ 59.528,32	R\$ 118.305,49	R\$ 92.578,74	R\$ 291.444,63	R\$ 486.367,00	R\$ 135.394,06	R\$ 52.955,79	R\$ 180.275,03	R\$ 65.537,48	R\$ 253.699,54		
TOTAL DESTA CONSOLIDACAO	R\$ 6.175.256,59	R\$ 3.996.226,46	R\$ 164.315,30	R\$ 69.082,16	R\$ 137.292,63	R\$ 107.436,93	R\$ 338.219,30	R\$ 564.425,25	R\$ 157.123,78	R\$ 61.454,80	R\$ 209.207,81	R\$ 76.055,76	R\$ 294.416,41		

FONTE: Sistema de Contabilidade do Consorcio

Limoeiro do Norte-Ce., 10 de setembro de 2020.


TATYANA NUNES DUARTE
DIRETORA EXECUTIVA


MUNICIPAL ASSESSORIA E CONSULTORIA S.LTDA

CNPJ: 04.753.440/0001-70

CRC PJ: 541-0

CRC: 14704/0-4



RREO - ANEXO 3 (LRF, Art.53, inciso I)

R\$ 1,00

ESPECIFICAÇÃO	EVOLUÇÃO DA RECEITA REALIZADA NOS ÚLTIMOS 12 MESES						
	Set/2019	Out/2019	Nov/2019	Dez/2019	Jan/2020	Fev/2020	Mar/2020
RECEITAS CORRENTES (I)	965.472,52	922.431,36	927.560,64	918.553,68	445.740,53	438.665,73	1.051.521,08
Impostos, Taxas e Contribuições de Melho	0,00	0,00	0,00	0,00	0,00	0,00	0,00
IPTU	0,00	0,00	0,00	0,00	0,00	0,00	0,00
ISS	0,00	0,00	0,00	0,00	0,00	0,00	0,00
ITBI	0,00	0,00	0,00	0,00	0,00	0,00	0,00
IRRF	0,00	0,00	0,00	0,00	0,00	0,00	0,00
Outros Impostos, Taxas e Contribuições	0,00	0,00	0,00	0,00	0,00	0,00	0,00
Contribuições	0,00	0,00	0,00	0,00	0,00	0,00	0,00
Receita Patrimonial	4.227,55	4.713,47	3.842,75	3.086,72	2.253,05	1.244,42	1.223,62
Rendimentos de Aplicação Financeira	4.227,55	4.713,47	3.842,75	3.086,72	2.253,05	1.244,42	1.223,62
Outras Receitas Patrimoniais	0,00	0,00	0,00	0,00	0,00	0,00	0,00
Receita agropecuária	0,00	0,00	0,00	0,00	0,00	0,00	0,00
Receita industrial	0,00	0,00	0,00	0,00	0,00	0,00	0,00
Receita de serviços	0,00	0,00	0,00	0,00	0,00	0,00	0,00
Transferências correntes	961.118,65	917.717,89	923.717,89	915.466,96	443.487,48	437.421,31	1.050.297,46
Cota-parte do FPM	0,00	0,00	0,00	0,00	0,00	0,00	0,00
Cota-parte do ICMS	0,00	0,00	0,00	0,00	0,00	0,00	0,00
Cota-parte do IPVA	0,00	0,00	0,00	0,00	0,00	0,00	0,00
Cota-parte do ITR	0,00	0,00	0,00	0,00	0,00	0,00	0,00
Transferências da LC 87/96	0,00	0,00	0,00	0,00	0,00	0,00	0,00
Transferências da LC 61/89	0,00	0,00	0,00	0,00	0,00	0,00	0,00
Transferências do Fundeb	0,00	0,00	0,00	0,00	0,00	0,00	0,00
Outras transferências correntes	961.118,65	917.717,89	923.717,89	915.466,96	443.487,48	437.421,31	1.050.297,46
Outras receitas correntes	126,32	0,00	0,00	0,00	0,00	0,00	0,00
DEDUÇÕES (II)	0,00	0,00	0,00	0,00	0,00	0,00	0,00
Contrib. do servidor para o plano de pr	0,00	0,00	0,00	0,00	0,00	0,00	0,00
Comp. financ. entre regimes de previdên	0,00	0,00	0,00	0,00	0,00	0,00	0,00
Ded. de receita para formação do Fundeb	0,00	0,00	0,00	0,00	0,00	0,00	0,00
RECEITA CORRENTE LÍQUIDA (III)=(I-II)	965.472,52	922.431,36	927.560,64	918.553,68	445.740,53	438.665,73	1.051.521,08

RELATÓRIO RESUMIDO DA EXECUÇÃO ORÇAMENTÁRIA
 BALANÇO ORÇAMENTÁRIO
 ORÇAMENTOS FISCAL E DA SEGURIDADE SOCIAL
 4º bimestre de 2020 (Julho a Agosto)

Serviços e Atividades Referentes à Saúde	0,00	0,00	0,00	0,00	0,00	0,00	0,00	0,00
Serviços e Atividades Financeiras	0,00	0,00	0,00	0,00	0,00	0,00	0,00	0,00
Outros Serviços	0,00	0,00	0,00	0,00	0,00	0,00	0,00	0,00
TRANSFERÊNCIAS CORRENTES	11.660.000,00	11.660.000,00	1.718.453,76	14,74	6.850.730,09	58,75	4.809.269,91	
Transferências da União e de suas Entidades	5.000,00	5.000,00	0,00	0,00	0,00	0,00	5.000,00	
Transferências dos Estados e do Distrito Federal e de suas Entidades	7.005.000,00	7.005.000,00	814.460,06	11,63	3.257.840,20	46,51	3.747.159,80	
Transferências dos Municípios e de suas Entidades	4.650.000,00	4.650.000,00	903.993,70	19,44	3.592.889,89	77,27	1.057.110,11	
Transferências de Instituições Privadas	0,00	0,00	0,00	0,00	0,00	0,00	0,00	
Transferências de Outras Instituições Públicas	0,00	0,00	0,00	0,00	0,00	0,00	0,00	
Transferências do Exterior	0,00	0,00	0,00	0,00	0,00	0,00	0,00	
Transferências de Pessoas Físicas	0,00	0,00	0,00	0,00	0,00	0,00	0,00	
Transferências Provenientes de Depósitos Não Identificados	0,00	0,00	0,00	0,00	0,00	0,00	0,00	
OUTRAS RECEITAS CORRENTES	5.000,00	5.000,00	0,00	0,00	0,00	0,00	5.000,00	
Multas Administrativas, Contratuais e Judiciais	0,00	0,00	0,00	0,00	0,00	0,00	0,00	
Indenizações, Restituições e Ressarcimentos	0,00	0,00	0,00	0,00	0,00	0,00	0,00	
Bens, Direitos e Valores Incorporados ao Patrimônio Público	0,00	0,00	0,00	0,00	0,00	0,00	0,00	
Demais Receitas Correntes	5.000,00	5.000,00	0,00	0,00	0,00	0,00	5.000,00	
RECEITAS DE CAPITAL	15.000,00	15.000,00	0,00	0,00	0,00	0,00	15.000,00	
OPERAÇÕES DE CRÉDITO	0,00	0,00	0,00	0,00	0,00	0,00	0,00	
Operações de crédito - Mercado Interno	0,00	0,00	0,00	0,00	0,00	0,00	0,00	
Operações de crédito - Mercado Externo	0,00	0,00	0,00	0,00	0,00	0,00	0,00	
ALIENAÇÃO DE BENS	0,00	0,00	0,00	0,00	0,00	0,00	0,00	
Alienação de Bens Móveis	0,00	0,00	0,00	0,00	0,00	0,00	0,00	
Alienação de Bens Imóveis	0,00	0,00	0,00	0,00	0,00	0,00	0,00	
Alienação de Bens Intangíveis	0,00	0,00	0,00	0,00	0,00	0,00	0,00	
AMORTIZAÇÕES DE EMPRÉSTIMOS	0,00	0,00	0,00	0,00	0,00	0,00	0,00	
TRANSFERÊNCIAS DE CAPITAL	15.000,00	15.000,00	0,00	0,00	0,00	0,00	15.000,00	
Transferências da União e de suas Entidades	5.000,00	5.000,00	0,00	0,00	0,00	0,00	5.000,00	
Transferências dos Estados e do Distrito Federal e de suas Entidades	5.000,00	5.000,00	0,00	0,00	0,00	0,00	5.000,00	
Transferências dos Municípios e de suas Entidades	5.000,00	5.000,00	0,00	0,00	0,00	0,00	5.000,00	
Transferências de Instituições Privadas	0,00	0,00	0,00	0,00	0,00	0,00	0,00	

Ceará
 Microrregião de Limoeiro do Norte
 Cons. Pub. Saúde Microrregião de Limoeiro do Norte

RELATÓRIO RESUMIDO DA EXECUÇÃO ORÇAMENTÁRIA
 DEMONSTRATIVO DA RECEITA CORRENTE LÍQUIDA
 ORÇAMENTO FISCAL E DA SEGURIDADE SOCIAL
 4º bimestre de 2020 (até Agosto)

Pag.: 0003

RREO - ANEXO 3 (LRF, Art.53, inciso I)

R\$ 1,00

ESPECIFICAÇÃO	EVOLUÇÃO DA RECEITA REALIZADA NOS ÚLTIMOS 12 MESES					TOTAL (ÚLTIMOS 12 MESES)	PREVISÃO ATUALIZADA EXERCÍCIO
	Abr/2020	Mai/2020	Jun/2020	Jul/2020	Ago/2020		
RECEITAS CORRENTES (I)	1.092.708,84	899.289,42	1.211.013,90	768.859,05	950.324,91	10.592.141,66	11.725.000,00
Impostos, Taxas e Contribuições de Melho	0,00	0,00	0,00	0,00	0,00	0,00	0,00
IPTU	0,00	0,00	0,00	0,00	0,00	0,00	0,00
ISS	0,00	0,00	0,00	0,00	0,00	0,00	0,00
ITBI	0,00	0,00	0,00	0,00	0,00	0,00	0,00
IRRF	0,00	0,00	0,00	0,00	0,00	0,00	0,00
Outros Impostos, Taxas e Contribuições	0,00	0,00	0,00	0,00	0,00	0,00	0,00
Contribuições	0,00	0,00	0,00	0,00	0,00	0,00	0,00
Receita Patrimonial	641,04	643,75	657,29	457,68	272,52	23.263,86	60.000,00
Rendimentos de Aplicação Financeira	641,04	643,75	657,29	457,68	272,52	23.263,86	60.000,00
Outras Receitas Patrimoniais	0,00	0,00	0,00	0,00	0,00	0,00	0,00
Receita agropecuária	0,00	0,00	0,00	0,00	0,00	0,00	0,00
Receita industrial	0,00	0,00	0,00	0,00	0,00	0,00	0,00
Receita de serviços	0,00	0,00	0,00	0,00	0,00	0,00	0,00
Transferências correntes	1.092.067,80	898.645,67	1.210.356,61	768.401,37	950.052,39	10.568.751,48	11.660.000,00
Cota-parte do FPM	0,00	0,00	0,00	0,00	0,00	0,00	0,00
Cota-parte do ICMS	0,00	0,00	0,00	0,00	0,00	0,00	0,00
Cota-parte do IPVA	0,00	0,00	0,00	0,00	0,00	0,00	0,00
Cota-parte do ITR	0,00	0,00	0,00	0,00	0,00	0,00	0,00
Transferências da LC 87/96	0,00	0,00	0,00	0,00	0,00	0,00	0,00
Transferências da LC 61/89	0,00	0,00	0,00	0,00	0,00	0,00	0,00
Transferências do Fundeb	0,00	0,00	0,00	0,00	0,00	0,00	0,00
Outras transferências correntes	1.092.067,80	898.645,67	1.210.356,61	768.401,37	950.052,39	10.568.751,48	11.660.000,00
Outras receitas correntes	0,00	0,00	0,00	0,00	0,00	126,32	5.000,00
DEDUÇÕES (II)	0,00	0,00	0,00	0,00	0,00	0,00	0,00
Contrib. do servidor para o plano de pr	0,00	0,00	0,00	0,00	0,00	0,00	0,00
Comp. financ. entre regimes de previdên	0,00	0,00	0,00	0,00	0,00	0,00	0,00
Ded. de receita para formação do Fundeb	0,00	0,00	0,00	0,00	0,00	0,00	0,00
RECEITA CORRENTE LÍQUIDA (III)=(I-II)	1.092.708,84	899.289,42	1.211.013,90	768.859,05	950.324,91	10.592.141,66	11.725.000,00